

# Kurzanleitung Sendersuchlauf hr-fernsehen HD beim Satellitenempfang

# Kurzanleitung

Die folgende Anleitung ist nur exemplarisch.

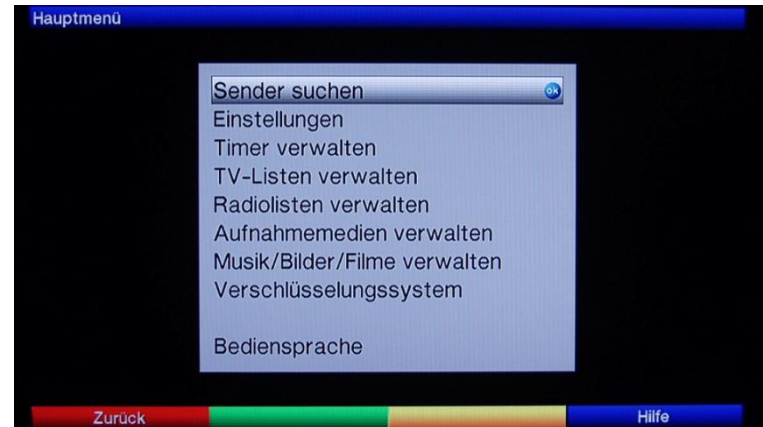
Die Menüstruktur und -bezeichnungen unterscheiden sich maßgeblich von Hersteller zu Hersteller und den jeweiligen Gerätetypen. Moderne Geräte bieten häufig auch eine Bildschirm-Hilfe.

- Flachbildschirm mit integriertem Sat-Empfänger bzw. TV und externen Satellitenreceiver einschalten
- Taste „Menü“ auf der Fernbedienung des Receivers drücken



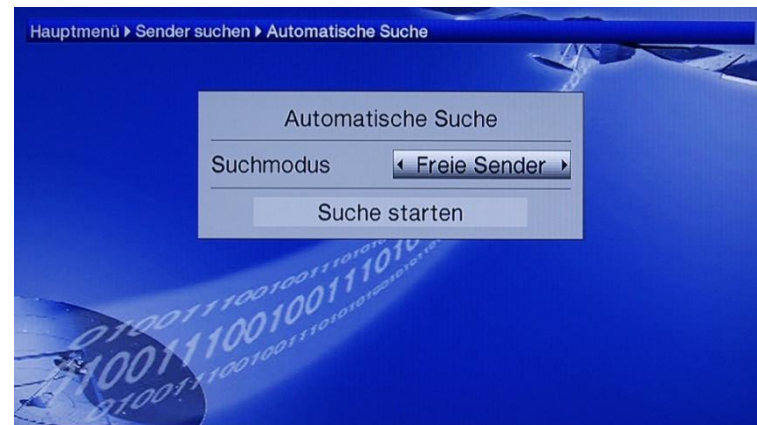
# Kurzanleitung

- Mit den Pfeiltasten auf der Fernbedienung das Untermenü „Sender suchen“ anwählen und mit Taste OK bestätigen
- Sie haben in der Regel verschiedene Möglichkeiten für einen Suchlauf  
**(A) eine automatische Suche :**  
alle eingestellten Satelliten werden umfassend durchgesucht (S. 4/5)  
oder eine **(B) Transponder-Suche:**  
ein ausgewählter Satelliten-  
transponder wird durchsucht (S. 6/7)



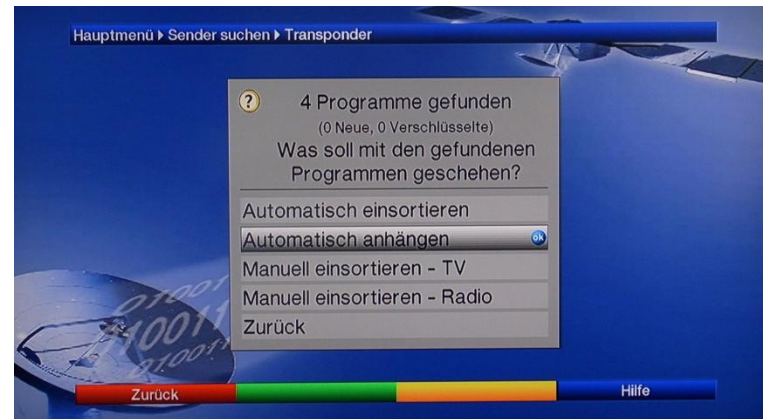
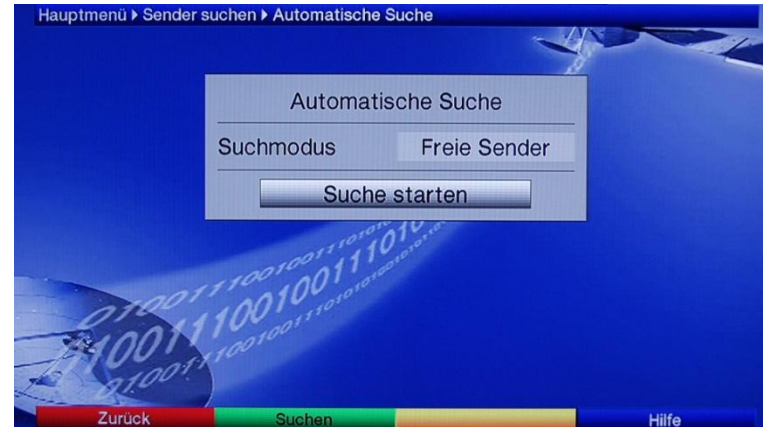
# Kurzanleitung – (A) Automatische Suche

- Möchten Sie ein Gerät neu einrichten, empfiehlt sich die automatische Suche
- Untermenü „Automatische Suche“ anwählen und mit Taste OK bestätigen
- Dialogfeld „Nur frei empfangbare Sender“ auswählen (Falls vorhanden „Netzwerksuche“ auswählen)



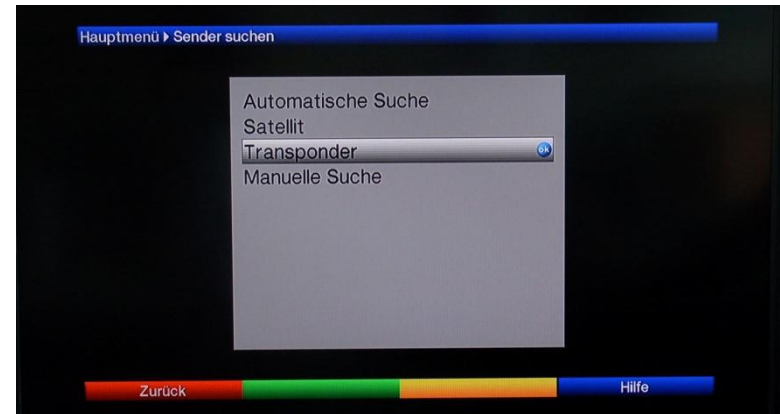
# Kurzanleitung – (A) Automatische Suche

- Dialogfeld „Suche starten“ anwählen und mit Taste OK bestätigen
- Nach Suchlaufende erscheint eine Meldung, ob und wie die gefundenen Programme gespeichert werden sollen.



# Kurzanleitung – (B) Transponder-Suche

- Möchten Sie nur ein bestimmtes Programm suchen, empfiehlt sich die Transponder-Suche.
- Untermenü „Transponder“-Suche anwählen und mit Taste OK bestätigen
- Parameter für den gewünschten Transponder eingeben (Frequenz, Polarisation, Symbolrate, ggf. Fehlerschutz, Modulation). Suche starten anwählen und mit Taste „OK“ bestätigen.

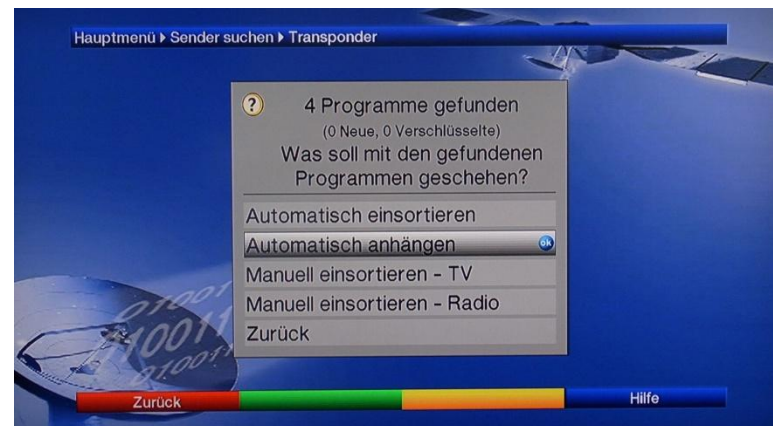


# Kurzanleitung – (B) Transponder-Suche

- Während des Suchvorgangs werden die gefundenen Programme angezeigt.



- Nach Suchlaufende erscheint eine Meldung, ob und wie die gefundenen Programme gespeichert werden sollen.



# Kurzanleitung

- Abschließend kann die Senderliste oder eine gegebenenfalls vorhandene Favoritenliste neu sortiert werden, damit Sie hr-fernsehen HD wieder auf dem dritten Programmplatz finden.

