


Höre dir das Hörspiel „Der Rächtschraipkönig“ von Peter Jacobi aufmerksam an.

Löse das Kreuzworträtsel, indem du die Fragen zum Hörspiel beantwortest!



→ Horizontal

- 1 Was hat Kevin beim Diktatwettbewerb gewonnen?
- 3 Was hat Robin angeblich geklaut?
- 5 Worin ist Robin sehr schlecht?

↓ Vertikal

- 2 Wie wird Kevin von seinen Freunden genannt?
- 4 Wo arbeitet Robins Mutter?
- 6 Was macht Kevin, wenn er den Buchstaben „K“ aussprechen muss?

Zusatzfrage

Was hat es mit dem grünen Stein auf sich, den Kevin in der letzten Szene nicht aus der Hand geben möchte?

.....

.....

.....

.....

Der Geheimagentensteckbrief ist mit Robins Geheimsprache „Schnobins Schnop Schnecret Schnode“ verschlüsselt.

Denke dir einen Geheimagenten aus und fülle für ihn den Steckbrief aus, natürlich auch verschlüsselt!

Schneheimagenten-Schneckbrief

Schnorname:

Schnachname

Schneburtsdatum:

Schnaarfarbe:

Schnaugenfarbe

Schneschwister:

Schnobbies:

Schnieblingsfarbe:

Schnieblingstier:



Schnieblingsessen:

Schnieblingsfach:

Schneheimagenten-
Schnezialgebiet:

**Robin erzählt im Hörspiel von einem „Umbassaka“.
Bestimmt hattest du nach seinen Erzählungen direkt ein
Bild davon im Kopf, wie ein „Umbassaka“ aussehen könnte.
Im Kästchen unten kannst du es zeichnen!**


Denke daran: Robin beschreibt das Umbassaka als ein Wesen, das einem Vampir ähnelt.
Außerdem ist es ein fieser, böser Geist und blitzschnell.



Ihr braucht: DIN A4-Papier und viele bunte Stifte

- 1. Runde:** Jedes Kind malt den Kopf seines Umbassakas oben auf ein DIN A4-Blatt, ohne dass die anderen sehen, was es ist. Dann knickt es das Blatt nach hinten um, so dass man erkennt, wo der Hals sitzt und gibt das Blatt nach rechts weiter. Gleichzeitig erhält man von seinem linken Sitznachbarn dessen angefangenes Umbassaka zum Weitermalen.
- 2. Runde:** Jetzt sind Bauch, Arme, Flügel, oder was beim Umbassaka sonst noch so an dieser Stelle sitzen könnte, dran! Sind alle Kinder fertig, wird das Blatt wieder nach hinten umgeknickt, so dass ein Ansatz für den nächsten Körperteil erkennbar ist.
- 3. Runde:** Beine, Hosen, Röcke, ...
- 4. Runde:** Füße, Flossen Hufe, ...

Wenn alle fertig sind, werden die Blätter aufgeklappt: Jetzt erkennt ihr eure unheimlichen, lustigen oder verrückten Umbassakas! Vielleicht macht ihr mit der Sammlung eine kleine Umbassaka-Ausstellung im Klassenzimmer.



Im Zirkus ist viel los! Finde die versteckten Berufe und Dinge, die mit dem Zirkus zu tun haben.




D	I	R	E	K	T	O	R	H	P	V	Q	J
Z	K	R	H	Q	O	B	N	Z	P	E	P	H
B	U	V	P	K	U	T	X	Y	R	U	Z	A
A	N	C	L	M	K	T	D	N	J	F	T	X
T	Q	N	K	Q	O	G	I	W	X	X	N	U
D	N	A	G	E	O	T	N	E	Y	Y	R	E
O	P	V	H	G	R	D	C	H	R	L	J	S
M	C	V	P	C	R	W	Q	N	L	E	W	X
P	U	P	B	O	T	A	A	D	C	I	I	Q
T	Z	E	L	T	P	D	R	T	T	O	T	E
E	T	M	B	Y	Q	C	T	T	T	J	Z	R
U	L	N	K	R	P	A	O	W	I	E	A	O
R	B	A	T	D	F	Z	N	R	C	S	G	C
C	L	O	W	N	H	L	O	I	N	Q	T	Y

Diese Wörter sind versteckt

Direktor Artist Witz Popcorn Dompteur
Clown Tiere Zuckerwatte Zelt

Robin ist beim Zirkus! Wie sieht das Leben eines Zirkuskindes aus? WDR-neuneinhalb hat den jungen Artisten Miguel begleitet und liefert dir die Antworten: t1p.de/zirkuskinder

**Schau dir das Video an und überlege:
Was sind die Unterschiede zwischen deinem und Miguels Leben?**

	Du	Miguel
<p>Wohnen</p> 		
<p>Schule</p> 		
<p>Freizeit und Aufgaben</p> 		

Was würde dir beim Leben im Zirkus gefallen und was nicht?

Das würde mir gefallen:	Das würde mir nicht gefallen: