

# hr2-Kinder- HÖRSPIELE

für die Schule

**Peter Jacobi**

## **Der Rächtschraipkönich**

**Gesprochen von Matthias Brandt, Jonathan Dümcke,  
Tommy Luthardt-Sanchez, Finn Lucas Mayer u. v. m.**

### **Inhalt**

Ausgerechnet der Buchstabe K bringt Kevin Keck, genannt Keks, zum Stottern. Zum Glück weiß das niemand außer Lukas, der gegen immer höhere „Belohnungen“ verspricht, nichts zu verraten. Doch dann kommt ein Neuer in die Klasse. Der ist zwar grottenschlecht in „Rächtschraipung“, stellt aber mit seinen lustigen Wortschöpfungen und mutigen Sprachspielereien das Leben von Keks, Lukas und dem Rest der Klasse total auf den Kopf.

### **Zur Produktion des Hörspiels**

Der Rächtschraipkönich eignet sich für Kinder ab 8 Jahren. Im Vordergrund stehen Themen, wie die Bedeutung von Freundschaft und das Anderssein. Es thematisiert außerdem Mobbing und den Mut, sich Ungerechtigkeiten und Mobbing mit der Macht der Worte entgegenzustellen. Das komplette Hörspiel ist 47 Minuten lang. Das von hr2-kultur in Koproduktion mit NDR Info produzierte Kinderhörspiel von Peter Jacobi ist 2013 mit dem Kinderhörspielpreis der Stadt Karlsruhe ausgezeichnet worden. Die 20-köpfige Kinderjury lobte das Stück als amüsan und tiefschürfend.

### **Zum Einsatz im Unterricht**

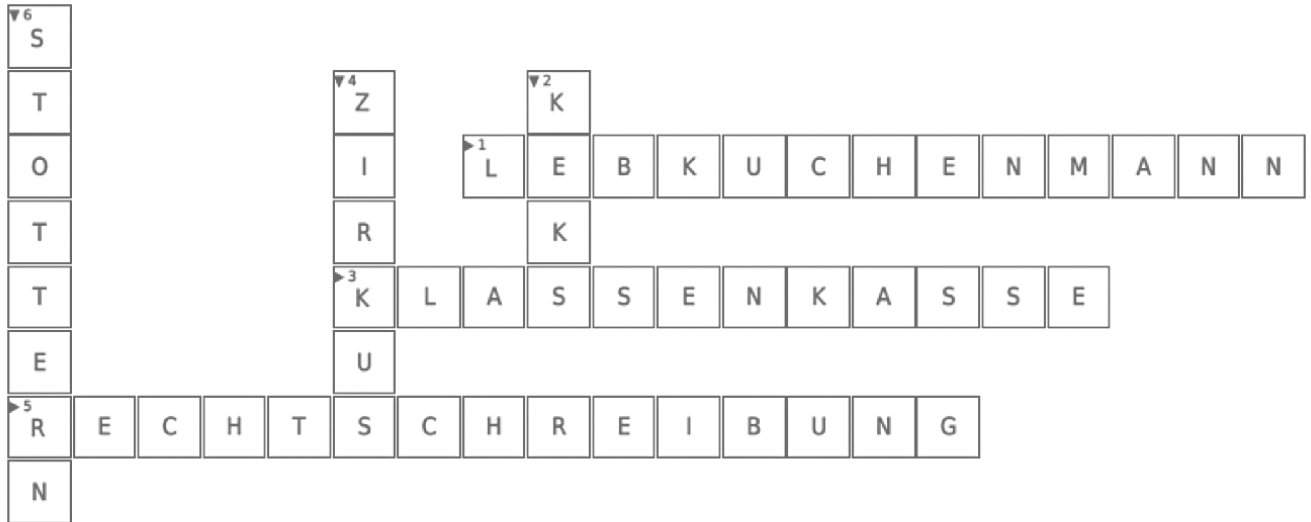
Die Arbeitsblätter greifen die Inhalte des Kinderhörspiels auf und eignen sich für Schüler\*innen der Grundschule. Die Arbeitsblätter eignen sich für den Einsatz ab der Jahrgangsstufe 2 und u. a. für die Fächer Deutsch und Kunst oder den Sachunterricht. Alle Arbeitsblätter eignen sich für die Bearbeitung zuhause und im regulären Unterricht.

### **Kontakt**

Netzwerk Rundfunk und Schule  
schule@hr.de  
hr.de/wissenplus

# Lösungen

## Arbeitsblatt 1 · Kreuzworträtsel



### Zusatzfrage

Was hat es mit dem grünen Stein auf sich, den Kevin in der letzten Szene nicht aus der Hand geben möchte?




### Antwort:

Der grüne Stein ist Robins D-S-D-A-K (Der Supermann, der alles kann). Er sagt, wenn er ihn in die Hand nimmt und ein bisschen dreht, fallen ihm immer die richtigen Worte ein (38'30).

## Arbeitsblatt 4 • Im Zirkus

D	I	R	E	K	T	O	R	H	P	V	Q	J
Z	K	R	H	Q	O	B	N	Z	P	E	P	H
B	U	V	P	K	U	T	X	Y	R	U	Z	A
A	N	C	L	M	K	T	D	N	J	F	T	X
T	Q	N	K	Q	O	G	I	W	X	X	N	U
D	N	A	G	E	O	T	N	E	Y	Y	R	E
O	P	V	H	G	R	D	C	H	R	L	J	S
M	C	V	P	C	R	W	Q	N	L	E	W	X
P	U	P	B	O	T	A	A	D	C	I	I	Q
T	Z	E	L	T	P	D	R	T	T	O	T	E
E	T	M	B	Y	Q	C	T	T	T	J	Z	R
U	L	N	K	R	P	A	O	W	I	E	A	O
R	B	A	T	D	F	Z	N	R	C	S	G	C
C	L	O	W	N	H	L	O	I	N	Q	T	Y

## Arbeitsblatt 5 • Zirkuskinder

	Du	Miguel
<b>Wohnen</b> 		<ul style="list-style-type: none"> <li>• Wohnwagen auf dem Zirkusplatz</li> <li>• Immer an einem anderen Ort</li> </ul>
<b>Schule</b> 		<ul style="list-style-type: none"> <li>• Unterricht online und Besuch des Zirkuslehrers</li> </ul>
<b>Freizeit und Aufgaben</b> 		<ul style="list-style-type: none"> <li>• Trainieren</li> <li>• für die Schule lernen</li> <li>• Tiere versorgen</li> <li>• für Vorstellungen werben (Plakate aufhängen)</li> <li>• Vorstellungen am Abend</li> </ul>


### Was würde dir beim Leben im Zirkus gefallen und was nicht?

#### Beispiele:

Das würde mir gefallen:	Das würde mir nicht gefallen:
<ul style="list-style-type: none"> <li>• Viel Abwechslung / Sport</li> </ul>	<ul style="list-style-type: none"> <li>• Evtl. schwer Freunde zu finden</li> </ul>
<ul style="list-style-type: none"> <li>• Man lernt viele neue Orte kennen</li> </ul>	<ul style="list-style-type: none"> <li>• Wenig Platz zu Hause: Wohnen im Wohnwagen</li> </ul>
<ul style="list-style-type: none"> <li>• Man verbringt viel Zeit mit der eigenen Familie</li> </ul>	<ul style="list-style-type: none"> <li>• Evtl. Leistungsdruck, weil man jeden Abend auftreten muss</li> </ul>

Höre dir das Hörspiel „Der Rächtschraipkönig“ von Peter Jacobi aufmerksam an.

Löse das Kreuzworträtsel, indem du die Fragen zum Hörspiel beantwortest!



## → Horizontal

- 1 Was hat Kevin beim Diktatwettbewerb gewonnen?
- 3 Was hat Robin angeblich geklaut?
- 5 Worin ist Robin sehr schlecht?

## ↓ Vertikal

- 2 Wie wird Kevin von seinen Freunden genannt?
- 4 Wo arbeitet Robins Mutter?
- 6 Was macht Kevin, wenn er den Buchstaben „K“ aussprechen muss?

## Zusatzfrage

Was hat es mit dem grünen Stein auf sich, den Kevin in der letzten Szene nicht aus der Hand geben möchte?

.....

.....

.....

.....

Der Geheimagentensteckbrief ist mit Robins Geheimsprache „Schnobins Schnop Schnecret Schnode“ verschlüsselt.

Denke dir einen Geheimagenten aus und fülle für ihn den Steckbrief aus, natürlich auch verschlüsselt!

## Schneheimagenten-Schneckbrief

Schnorname: .....

Schnachname .....

Schneburtsdatum: .....

Schnaarfarbe: .....

Schnaugenfarbe .....

Schneschwister: .....

Schnobbies: .....

Schnieblingsfarbe: .....

Schnieblingstier: .....



Schnieblingsessen: .....

Schnieblingsfach: .....

Schneheimagenten-  
Schnezialgebiet: .....

**Robin erzählt im Hörspiel von einem „Umbassaka“.  
Bestimmt hattest du nach seinen Erzählungen direkt ein  
Bild davon im Kopf, wie ein „Umbassaka“ aussehen könnte.  
Im Kästchen unten kannst du es zeichnen!**


Denke daran: Robin beschreibt das Umbassaka als ein Wesen, das einem Vampir ähnelt.  
Außerdem ist es ein fieser, böser Geist und blitzschnell.



**Ihr braucht: DIN A4-Papier und viele bunte Stifte**

- 1. Runde:** Jedes Kind malt den Kopf seines Umbassakas oben auf ein DIN A4-Blatt, ohne dass die anderen sehen, was es ist. Dann knickt es das Blatt nach hinten um, so dass man erkennt, wo der Hals sitzt und gibt das Blatt nach rechts weiter. Gleichzeitig erhält man von seinem linken Sitznachbarn dessen angefangenes Umbassaka zum Weitermalen.
- 2. Runde:** Jetzt sind Bauch, Arme, Flügel, oder was beim Umbassaka sonst noch so an dieser Stelle sitzen könnte, dran! Sind alle Kinder fertig, wird das Blatt wieder nach hinten umgeknickt, so dass ein Ansatz für den nächsten Körperteil erkennbar ist.
- 3. Runde:** Beine, Hosen, Röcke, ...
- 4. Runde:** Füße, Flossen Hufe, ...

**Wenn alle fertig sind, werden die Blätter aufgeklappt: Jetzt erkennt ihr eure unheimlichen, lustigen oder verrückten Umbassakas! Vielleicht macht ihr mit der Sammlung eine kleine Umbassaka-Ausstellung im Klassenzimmer.**





Im Zirkus ist viel los! Finde die versteckten Berufe und Dinge, die mit dem Zirkus zu tun haben.




D	I	R	E	K	T	O	R	H	P	V	Q	J
Z	K	R	H	Q	O	B	N	Z	P	E	P	H
B	U	V	P	K	U	T	X	Y	R	U	Z	A
A	N	C	L	M	K	T	D	N	J	F	T	X
T	Q	N	K	Q	O	G	I	W	X	X	N	U
D	N	A	G	E	O	T	N	E	Y	Y	R	E
O	P	V	H	G	R	D	C	H	R	L	J	S
M	C	V	P	C	R	W	Q	N	L	E	W	X
P	U	P	B	O	T	A	A	D	C	I	I	Q
T	Z	E	L	T	P	D	R	T	T	O	T	E
E	T	M	B	Y	Q	C	T	T	T	J	Z	R
U	L	N	K	R	P	A	O	W	I	E	A	O
R	B	A	T	D	F	Z	N	R	C	S	G	C
C	L	O	W	N	H	L	O	I	N	Q	T	Y

Diese Wörter sind versteckt

Direktor      Artist      Witz      Popcorn      Dompteur  
Clown      Tiere      Zuckerwatte      Zelt

**Robin ist beim Zirkus! Wie sieht das Leben eines Zirkuskindes aus? WDR-neuneinhalb hat den jungen Artisten Miguel begleitet und liefert dir die Antworten: [t1p.de/zirkuskinder](http://t1p.de/zirkuskinder)**

**Schau dir das Video an und überlege:  
Was sind die Unterschiede zwischen deinem und Miguels Leben?**

	Du	Miguel
<p><b>Wohnen</b></p> 		
<p><b>Schule</b></p> 		
<p><b>Freizeit und Aufgaben</b></p> 		

**Was würde dir beim Leben im Zirkus gefallen und was nicht?**

Das würde mir gefallen:	Das würde mir nicht gefallen: